



Le versioni disponibili possono essere a giorno, con porte scorrevoli, con e senza alzatina.

Available versions can be open, with sliding doors, with or without backsplash.

Les versions disponibles peuvent être ouvertes, avec des portes coulissantes, avec ou sans dossier.

Erhältlich in offene oder mit Schiebetüren Versionen, mit oder ohne Aufkantung.

CARATTERISTICHE

FEATURES / CARACTÉRISTIQUES / EIGENSCHAFTEN



- realizzate in acciaio inox AISI 304
- made of stainless steel AISI 304
- fabriqué en acier inoxydable AISI 304
- hergestellt aus Edelstahl AISI 304



- Fino a 2000 mm
- Up to 2000 mm
- Jusqu'à 2000 mm
- Bis 2000 mm



- Bordo piano 40 mm
- Worktop 40 mm thick and
- Epaisseur du dessus 40 mm
- Plattenkante 40 mm



- Dotati di piedini h. 14/23
- With adjustable feet, h. 14/23
- Pieds réglables d'une hauteur de 14/23 cm
- Mit höhenverstellbaren Füßen H. 14/23 ausgestattet



- Con schiena
- With back
- Avec dos
- Mit Rückwand

DOTAZIONE STANDARD

EQUIPMENT / ÉQUIPEMENT / AUSRÜSTUNG



- Con ripiano regolabile
- With shelf
- Avec étagère réglable
- Mit Zwischenfläche



- Con alzatina tamponata h 100 mm
- With closed rear upstand h 100 mm
- Avec dossier fermee arriere h 100 mm
- Mit geschlossener Aufkantung h 100 mm



- Con cassetti
- With drawers
- Avec tiroirs
- Mit Schubladen

OPTIONAL

OPTIONAL / OPTIONNEL / OPTIONAL



- Su richiesta lunghezza > 2000 mm
- Length > 2000 mm on request
- Longueur > 2000 mm sur demande
- Länge > 2000 mm auf Anfrage





- Con alzatine laterali
- With side upstand
- Avec rebord lateral
- Mit Seitenaufkantung





- Con ruote zincate o inox Ø 125
- With galvanized or stainless steel wheels Ø 125
- Avec roues galvanisées ou inox Ø 125
- Mit verzinkten oder Edelstahlrädern Ø 125



MODELLO MODEL - MODEL - MODELL		MATERIALE MATERIAL MATÉRIAL WERKSTOFF	DIMENSIONI ESTERNE EXTERNAL DIMENSION - DIMENSIONS EXTERNES AUSSENABMESSUNGEN		
			LUNGHEZZA LENGTH - LONGUEUR - LÄNGE	PROFONDITA' DEPTH - PROFONDEUR - TIEFE	ALTEZZA HEIGHT - HAUTEUR - HÖHE
TFGN670001	TFGN670007	AISI 304	1000 mm	600	850
TFGN670002	TFGN670008		1200 mm		
TFGN670003	TFGN670009		1400 mm		
TFGN670004	TFGN670010		1600 mm		
TFGN670005	TFGN670011		1800 mm		
TFGN670006	TFGN670012		2000 mm		
TFGN710001	TFGN710007		1000 mm	600	890
TFGN710002	TFGN710008		1200 mm		
TFGN710003	TFGN710009		1400 mm		
TFGN710004	TFGN710010		1600 mm		
TFGN710005	TFGN710011		1800 mm		
TFGN710006	TFGN710012		2000 mm		



MODELLO MODEL - MODEL - MODELL		MATERIALE MATERIAL MATÉRIAL WERKSTOFF	DIMENSIONI ESTERNE EXTERNAL DIMENSION - DIMENSIONS EXTERNES AUSSENABMESSUNGEN		
			LUNGHEZZA LENGTH - LONGUEUR - LÄNGE	PROFONDITA' DEPTH - PROFONDEUR - TIEFE	ALTEZZA HEIGHT - HAUTEUR - HÖHE
TACC67A106-GSZ	TACC67S106-GSZ	AISI 304	1000 mm	600	850
TACC67A126-GSZ	TACC67S126-GSZ		1200 mm		
TACC67A146-GSZ	TACC67S146-GSZ		1400 mm		
TACC67A166-GSZ	TACC67S166-GSZ		1600 mm		
TACC67A186-GSZ	TACC67S186-GSZ		1800 mm		
TACC67A206-GSZ	TACC67S206-GSZ		2000 mm		
TACC71A106-GSZ	TACC71S106-GSZ		1000 mm	600	890
TACC71A126-GSZ	TACC71S126-GSZ		1200 mm		
TACC71A146-GSZ	TACC71S146-GSZ		1400 mm		
TACC71A166-GSZ	TACC71S166-GSZ		1600 mm		
TACC71A186-GSZ	TACC71S186-GSZ		1800 mm		
TACC71A206-GSZ	TACC71S206-GSZ		2000 mm		

